

RUELLE EMBLAVAGE AVEC LES ARBRES GÉANTS DE LEUCAENA

Quatre simples étapes

1. 3-4 MOIS AVANT LA SAISON DES PLUIES



Préparez des lits de semences et plantez des graines.

2. 1-2 MOIS AVANT LA SAISON DES PLUIES



Marquez les découpes sur les coteaux et creusez des

3. APRÈS LA VENUE DES PLUIES





Plantez une double rangée de jeunes plantes, espacées de 25 cm de

4. -Continuez à ajouter des pierres et des branches dans les terrasses à construire.

-Taillez les arbres et mettez les

feuilles près des rangées de récolte (utilisez les branches comme bois de

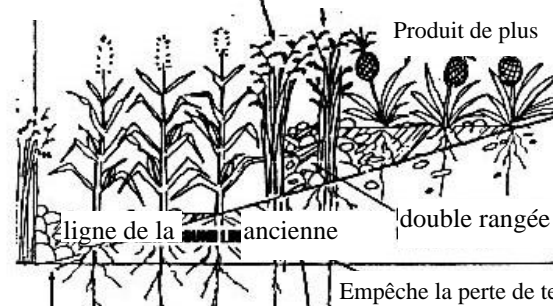


Ce que vous pouvez obtenir des terrasses!!

Fournit du bois de chauffage

Fournit l'engrais organique à partir des feuilles (pas moins de 30 sacs d'engrais chimique)

Fournit le fourrage



Produit de plus

ligne de la

double rangée

Besoin d'aide ?

Nous vous enverrons des graines, des matériaux de formation et l'aide de planification.

Gratuit!



Les racines puisent les minéraux trouvés profondément dans le sol et les apportent en haut

Empêche la perte de terrain végétal.

HO!
Gardent l'eau prise sur le sol